	MINISTERO DELL'ISTRUZIONE ISTITUTO COMPRENSIVO STATALE "G.MARCONI" Scuola dell'Infanzia, Primaria e Secondaria di 1° grado - 84091 - Battipaglia (SA) -	
Codice Fiscale: 91050600658	Sito internet: www.icmarconibattipaglia.edu.it	Codice Meccanografico: SAIC8Ad009
Ambito : DR Campania - SA-26	E-mail: saic8ad009@istruzione.it	Indirizzo: Via Ionio Snc
Telefono: 0828 371200 Fax: 0828679927	P.E.C.: saic8ad009@pec.istruzione.it	Codice Unico Ufficio: UFCGWI

PROTOCOLLO DI INTERVENTO IN CASO DI FENOMENI DI BULLISMO E CYBERBULLISMO

**NO BULLISMO
NO CYBERBULLISMO**



“Non è l'altezza, né il peso, né i muscoli che fanno una persona grande, è la sua sensibilità senza limiti.”

Martha Medeiros

Indice

1. Premessa
2. Definizione di bullismo e cyberbullismo
3. Normativa di riferimento
4. Compiti:
 - del Dirigente Scolastico
 - del Referente del Bullismo e del Cyberbullismo
 - il Team di gestione dell'emergenza
 - del Collegio Docenti
 - del Consiglio di classe
 - del docente
 - del genitore
 - gli alunni.
5. Schema procedure scolastiche in caso di bullismo e cyberbullismo
6. Mancanze disciplinari
7. Sanzioni disciplinari
8. Regole per navigare sicuri e non incappare in brutte sorprese - Netiquette
9. ALLEGATO A: Modulo per la segnalazione dei casi
10. ALLEGATO B: Modulo per il follow-up dei casi
11. ALLEGATO C: Diario di bordo
12. DOCUMENTO DI E-POLICY

1. PREMESSA

Il bullismo è un fenomeno conosciuto ma negli ultimi anni, attraverso l'uso intensivo delle nuove tecnologie da parte delle giovani generazioni, ha assunto forme devastanti. Esso va a colpire ed interessare in modo trasversale tutta la società indipendentemente dal ceto, dal genere, dalle competenze personali, dal livello di cultura, dalle possibilità economiche.

Studi svolti dalla psicologia, dalla sociologia e oggi anche dalla giurisprudenza, hanno evidenziato che l'unica arma davvero efficace per combattere il fenomeno è la **prevenzione**, attraverso la responsabilizzazione delle principali agenzie educative, la famiglia e la scuola.

Molte esperienze in scuole straniere hanno sottolineato l'importanza di un approccio integrato per combattere il fenomeno nell'ambito scolastico. Una politica antibullismo a scuola rappresenta la strategia con maggiori probabilità di successo, "...alle scuole, infatti, in quanto istituzioni poste al conseguimento delle finalità educative, è affidato il compito di individuare e di contrastare il fenomeno del bullismo e del cyberbullismo, qualora siano già presenti, e di realizzare interventi mirati di prevenzione del disagio, ponendo in essere specifiche azioni culturali ed educative rivolte a tutta la comunità scolastica, ivi comprese le famiglie, in risposta alle necessità individuate". (da Linee di orientamento MIUR per azioni di prevenzione e di contrasto al bullismo e al cyberbullismo).

Finalità del Regolamento – E-policy

Il nostro Istituto intende cogliere l'invito del Ministero a predisporre azioni di prevenzione e di contrasto al bullismo e al cyberbullismo e in tal senso il presente Regolamento costituisce uno strumento per:

- incrementare la **consapevolezza** del fenomeno del bullismo e del cyberbullismo all'interno dell'Istituto su tre livelli distinti: alunni, docenti, famiglie.
- individuare e disporre modalità di **prevenzione** e **intervento** al fine di contrastare il fenomeno.

- definire le modalità di **intervento** nei casi in cui si verificano e accertino episodi.

Il nostro Istituto Scolastico inoltre, appartenente al circuito di Generazioni Connesse, è dotato di una E-policy, un documento programmatico volto a promuovere le competenze digitali ed un uso delle tecnologie positivo, critico e consapevole, sia da parte dei ragazzi e delle ragazze che degli adulti coinvolti nel processo educativo. L'E-policy, inoltre, è un documento finalizzato a prevenire situazioni problematiche e a riconoscere, gestire, segnalare e monitorare episodi legati ad un utilizzo scorretto degli strumenti.

IL NOSTRO INTERVENTO:

Allo scopo di prevenire dinamiche affettivo-relazionali che potrebbero condurre ad atteggiamenti a rischio il nostro Istituto, in antitesi al comportamento violento tra i ragazzi a scuola, interviene attraverso un approccio globale di tipo sistemico che assimila al suo interno diversi livelli di intervento, dalla scuola come sistema fino ai singoli individui coinvolti nel fenomeno, passando attraverso la classe e il gruppo. L'assioma a fondamento di tale procedura è la consapevolezza che il clima della scuola e le dinamiche interne ai gruppi classe giocano un ruolo rilevante nel potenziare o al contrario, nel limitare e prevenire il problema. Altra peculiarità del nostro agire, riconducibile al modello ecologico, è l'attivazione di tutte le risorse umane operanti nella scuola stessa: docenti, studenti, genitori, personale ATA affinché tali fenomeni non rimangano pervasi da un clima di silenzio ed omertà vista la difficoltà fondata nel riferire o denunciare episodi accaduti da parte di coloro che subiscono comportamenti vessatori. Agire sul fenomeno del bullismo e del cyberbullismo esige, infatti, la pianificazione di interventi coordinati che implicano il coinvolgimento e l'assunzione di responsabilità da parte di tutte le componenti; "il recupero dei "bulli" e dei "cyberbulli" può avvenire solo attraverso un intervento educativo sinergico delle agenzie preposte all'educazione". Il nostro Istituto, condannando ogni atto di prepotenza o prevaricazione, e in ottemperanza all'attuale legislazione, decide di approcciarsi al dilagante fenomeno del BULLISMO a scuola su tre livelli:

- A. PREVENZIONE
- B. COLLABORAZIONE CON L'ESTERNO
- C. NORMATIVA D'ISTITUTO in situazione–Misure correttivo-educative e sanzioni

LA PREVENZIONE

Sottolineiamo l'importanza di un approccio integrato per combattere il fenomeno delle prepotenze nell'ambito scolastico. A scuola una politica di antibullismo sistemica rappresenta la strategia con maggiori probabilità di successo. La politica scolastica di antibullismo è da intendersi come una dichiarazione di intenti che guidi l'azione e l'organizzazione all'interno della scuola, l'esplicitazione di una serie di obiettivi concordati che diano agli alunni, al personale e ai genitori un'indicazione e una dimostrazione tangibile dell'impegno della scuola contro il fenomeno del bullismo. Per permettere poi l'attuazione della politica, così come definita nell'impianto normativo, la scuola mette in atto procedure concrete volte a prevenire e a trattare tali comportamenti ogni qualvolta si manifestano. Alla luce di quanto detto, un programma di intervento efficace deve quindi avere come prerequisiti iniziali l'intento di ridurre e possibilmente estinguere i problemi relativi al bullismo, unitamente alla volontà di prevenirne l'insorgenza di nuovi. Di conseguenza, diventa importante promuovere il miglioramento delle relazioni.

L'INTERVENTO VIENE SVOLTO A PIÙ LIVELLI:

SCUOLA

- ◇ Creare nell'ambiente scuola un clima pro-sociale potenziando le dinamiche di relazione a tutti i livelli
- ◇ Promuovere percorsi di formazione in presenza con esperti del settore (psicologi, tecnici informatici, giuristi, Arma dei Carabinieri, ... presenti sul territorio) rivolti a tutti gli operatori scolastici per rendere "TUTTI" capaci di individuare precocemente situazioni a rischio cogliendo e interpretando i segnali premonitori del fenomeno BULLISMO
- ◇ Predisporre momenti di formazione/autoformazione sulle strategie di gestione della classe
- ◇ Pubblicizzare il Protocollo di intervento BULLISMO e CYBERBULLISMO a SCUOLA
- ◇ Predisporre attività di monitoraggio tramite questionari sulla diffusione del fenomeno a scuola
- ◇ Promuovere collaborazione sistematica tra le varie agenzie educative

- ◇ Collaborare con le Forze dell'Ordine
- ◇ Alfabetizzare alla non violenza e alla gestione positiva del conflitto e delle relazioni
- ◇ Istituire una giornata anticiberbullismo organizzata per tutto l'Istituto allo scopo di sensibilizzare sul tema, proiettando filmati o organizzando incontri per parlare dei rischi e pericoli legati all'uso distorto della rete e degli effetti che può avere il cyberbullismo
- ◇ Promuovere atteggiamenti e condizioni che attenuino l'entità del fenomeno e prevenano lo sviluppo di nuove criticità attraverso:
 - a. costante attività di vigilanza da parte di tutto il personale scolastico sia negli spazi interni che in quelli esterni dei plessi di pertinenza
 - b. individuazione di semplici regole comportamentali contro il bullismo/cyberbullismo che tutti devono rispettare
 - c. resoconto delle criticità rilevate dai coordinatori di classe/interclasse al referente
 - d. interventi da parte del Referente della scuola nelle classi e con le famiglie
 - e. messa in atto di attività progettuali a tema, presenti sul sito della scuola, nell'Offerta formativa dell'anno in corso, quali:
 - ◇ **Progetto sfondo integratore "Noi nel mondo"**
 - ◇ **PROGETTO INTEGRATO D'ISTITUTO I.C. MARCONI" ED. CIVICA/GENERAZIONI CONNESSE "La mia Scuol@ è conness@: (+amici-bulli)"**
 - ◇ **Progetto "Amicizia e inclusione"**
 - ◇ **Progetto "Dall'integrazione all'inclusione, accettazione e valorizzazione dell'altro"**
 - ◇ **Progetto "Star bene in classe e nel mondo"**
 - ◇ **Progetto in rete "Sosteniamo il mondo sostenendo il digitale"**
 - f. predisposizione di un sistema di denuncia che consenta la segnalazione di episodi di bullismo
 - g. identificazione delle vittime di bullismo e provvedere alla loro tutela mediante programmi di intervento individuali
 - h. studio e realizzazione di programmi individuali per il recupero dei casi "a rischio"

Inoltre, al fine di garantire una maggiore consapevolezza sul tema, docenti e genitori verranno messi a conoscenza della piattaforma on-line del sito istituzionale dedicato ai fenomeni del bullismo e del cyberbullismo www.generazioniconnesse.it

CLASSE

- Predisposizione di ambienti di apprendimento, riorganizzati nei ritmi e nei tempi del fare scuola, capaci di investire sul capitale umano a favore della comunicazione tra docente e discente, dell'interazione tra pari e della valorizzazione delle diversità come elemento di ricchezza per l'intera comunità
- Promozione nelle classi della pedagogia della "cooperazione e del rispetto" finalizzato alla prevenzione del fenomeno "VIOLENZA" attraverso interventi di collaborazione, tutoring, aiuto reciproco
- Utilizzo di stimoli culturali (narrativa, film, letture, rappresentazioni teatrali)
- Attuazione di percorsi di educazione all'affettività, alla convivenza civile e alla cittadinanza
- Predisposizione in classe di laboratori attivi di ricerca dove imparare l'uso corretto dei più moderni strumenti tecnologici attraverso una didattica basata sul cooperative learning e sul learning by doing che renda i ragazzi co-costruttori degli apprendimenti per un uso appropriato delle tecnologie digitali
- Sensibilizzazione sulle caratteristiche del fenomeno dotando gli alunni di strumenti per affrontarlo e/o di strategie comportamentali funzionali alla riduzione dei rischi di esposizione
- Sensibilizzazione e lavoro sull'intero gruppo classe per la condivisione di regole di convivenza civile attraverso metodologie innovative atte a implementare comportamenti corretti e garantisti della dignità di ogni persona
- Sistematica osservazione dei comportamenti a rischio sia dei bulli che delle vittime potenziali

INDIVIDUO

- Orientare, nella pratica quotidiana, gli atteggiamenti degli alunni verso uno stile di vita inclusivo che

riconosca la dignità personale di ognuno e che affronti positivamente i conflitti attraverso l'autocontrollo, il rispetto delle norme del vivere civile, il rafforzamento della tolleranza, dell'autocritica, e della capacità di porsi nelle circostanze dell'altro senza la necessità di aggredire, minacciare, insultare o deridere

- Formare al senso di responsabilità sociale ed empatica di ciascuno nella costruzione di relazionalità reciprocamente soddisfacenti sviluppando una capacità selettiva in relazione alla grande e varia quantità di informazioni che la realtà circostante continuamente espone
- Educare alla diversità, alla multiculturalità e alla differenza di genere valorizzando le differenze e il rispetto degli altri. La differenza non deve essere vista come un ostacolo bensì come una possibilità di arricchimento personale e sociale. La valorizzazione delle differenze deve contribuire a far sì che ogni persona si senta orgogliosa della propria identità personale e culturale accettando se stesso e gli altri. Saranno sviluppate attività, come l'analisi di stereotipi e di pregiudizi, che permettano di prendere coscienza della ricchezza che proviene dalla valorizzazione delle diversità, allo scopo di creare un ambiente di apprendimento che, evitando qualsiasi pregiudizio su genere, etnie, razze, appartenenze religiose o nazionalità, si configuri sull'etica e sul rispetto degli altri

2. DEFINIZIONE DI BULLISMO E CYBERBULLISMO:

Il bullismo è un **atto aggressivo** condotto da un individuo o da un gruppo, **ripetuto** nel tempo, contro unavittima che **non riesce a difendersi**.

Le caratteristiche che definiscono un atto di bullismo e che ci consentono di riconoscerlo

- **Intenzionalità** - le azioni mirano deliberatamente a danneggiare la vittima in vari modi
- **Ripetizione** - i comportamenti di prepotenza si protraggono nel tempo
- **Squilibrio di potere** - la vittima si trova su un piano di vulnerabilità

Le tipologie degli atti di bullismo

- **Fisico**: colpi, pugni, calci, strattoni, furti e/o danneggiamento degli oggetti personali della vittima.
- **Verbale**: offese, minacce, soprannomi denigratori e commenti crudeli.
- **Indiretto**: esclusione sociale, pettegolezzi, diffusione di calunnie.

Non si può parlare di bullismo per singoli episodi di prepotenza del tutto occasionali. Questi possono essere anche molto gravi, ma rientrano in altre tipologie di comportamento (scherzo, litigio, reato).

I ruoli

Il bullismo si sviluppa **in un gruppo** di pari in cui **ogni membro** gioca **uno specifico ruolo**:

- **bullo** - vuole dominare, avere un ruolo di prestigio ma attraverso una modalità distorta, patologica. Ecco perché le prepotenze avvengono sempre in presenza di altri ragazzi.
- **vittima** - non reagisce perché paralizzata dalla paura, perché non sa cosa fare o non è capace di difendersi da sola.
- **sostenitori del bullo** - non prendono l'iniziativa ma si uniscono all'azione aggressiva.
- **spettatori passivi** - non fanno niente per fermare le prepotenze, non intervengono spesso per paura o perché non sanno come intervenire.
- **difensori della vittima** - capiscono cosa sta accadendo e hanno la forza di reagire e fermare le prepotenze.

Definizione di cyberbullismo

Il cyberbullismo è definito come un'**azione aggressiva intenzionale**, agita da un individuo o da un gruppo di persone, utilizzando **mezzi elettronici**, nei confronti di una persona che non può difendersi.

Le caratteristiche

- **Intenzionalità** - le azioni mirano deliberatamente a danneggiare la vittima in vari modi

- **Ripetizione** - i comportamenti di prepotenza si protraggono nel tempo
- **Squilibrio di potere** - la vittima si trova su un piano di vulnerabilità
- **Anonimato** - chi agisce o sostiene l'aggressione spesso non si rende conto della gravità di ciò che sta facendo (deresponsabilizzazione).
- **Rapida diffusione** - il materiale usato dai cyberbulli può essere diffuso in tutto il mondo (diventare virale).
- **Permanenza nel tempo** – il materiale può rimanere disponibile online anche per molto tempo.
- **Pubblico più vasto** - un commento, un'immagine o un video postati possono essere potenzialmente inusati da parte di milioni di persone.
- **Senza tempo e senza spazio** - l'aggressione raggiunge la vittima in qualsiasi tempo e anche in un contesto solitamente protetto (a casa, di giorno/di notte).

Le tipologie

<https://www.generazioniconnesse.it/site/it/ilcyberbullismo/>

- **scritto-verbale**: offese e insulti tramite messaggi di testo, e-mail, pubblicati su siti, social network o tramite telefono (es. telefonate mute).
- **visivo**: diffusione di foto o video che ritraggono situazioni intime, violente o spiacevoli tramite cellulare, siti Web e social network.
- **esclusione**: dalla comunicazione online, dai gruppi.
- **impersonificazione**: furto, appropriazione, uso e rivelazione ad altri di informazioni personali come le credenziali d'accesso all'account e-mail, ai social network, etc.

I ruoli

I protagonisti sono gli stessi del bullismo (bullo, vittima, sostenitori del bullo, spettatori passivi, sostenitori della vittima), ma nel caso del cyberbullismo i sostenitori del bullo, persone coinvolte, possono essere molti e, attraverso la "condivisione" o i "like", possono innescare un'escalation negativa. Al contrario, i difensori della vittima possono intervenire segnalando contenuti negativi, chiederne la rimozione e sostenere la vittima.

Conseguenze a breve e a lungo termine per la vittima, il bullo e gli spettatori

Conseguenze a breve e a lungo termine del bullismo sulla vittima:

- difficoltà scolastiche e relazionale non presenti in precedenza
- problemi internalizzati come ansia, depressione, sintomi psicosomatici (cefalee, mal di pancia, ecc.), ritiro sociale, tendenza eccessiva all'ipercontrollo dei propri stati emotivi e cognitivi
- comportamenti autolesionistici, pensieri suicidi
- suicidio

Conseguenze a breve e a lungo termine del cyberbullismo sulla vittima:

- allontanamento dalla relazione coi pari diminuzione del rendimento scolastico disturbi d'ansia ed depressivi
- bassa autostima e senso di colpa pensieri suicidi
- suicidio.

Le statistiche dimostrano che gli effetti del cyberbullismo sulla vittima rispetto a quelli del bullismo sono più gravi.

Conseguenze a breve e a lungo termine sul bullo

- esternalizzazione di condotte non adattive come aggressività, oppositività, antisocialità violazione delle norme sociali
- discontrollo emotivo disturbi psicotici
- problemi in età adulta: rischio di fallimento in campo lavorativo, rischio di fallimento in campo affettivo
- depressione

Conseguenze a breve e a lungo termine sul cyberbullo

- scarsa empatia
- comportamenti aggressivi e criminali abuso di alcool e droghe dipendenza dalla tecnologia.

Conseguenze a breve e a lungo termine sugli spettatori

- allontanamento sociale
- percezione di un contesto insicuro, non protetto ansia sociale
- rafforzamento di una logica di indifferenza, scarsa empatia tendenza a negare o a sminuire il problema.

3. NORMATIVA DI RIFERIMENTO

La normativa a cui far riferimento è la Legge 29 maggio 2017, n.71, che definisce il cyberbullismo: *"qualunque forma di pressione, aggressione, molestia, ricatto, ingiuria, denigrazione, diffamazione, furto d'identità, alterazione, acquisizione illecita, manipolazione, trattamento illecito di dati personali in danno di minorenni, realizzata per via informatica, nonché la diffusione di contenuti on-line aventi ad oggetto anche uno o più componenti della famiglia del minore il cui scopo intenzionale e predominante sia quello di isolare un minore o un gruppo di minori ponendo in atto un serio abuso, un attacco dannoso, o la loro messa in ridicolo"*.

Quest'ultima forma di bullismo, esercitata a distanza attraverso strumenti informatici, si traduce in numerose forme di aggressione e molestie, sovente accompagnate dall'anonimato ed accresciute dal fatto che la distanza del persecutore rispetto alla vittima rende più difficile la percezione della sua sofferenza.

Il bullismo e il cyberbullismo devono essere conosciuti e combattuti da tutti in tutte le forme, così come previsto:

- Dagli artt. 3- 33- 34 della Costituzione Italiana;
- Dalla Direttiva MIUR n.16 del 5 febbraio 2007 recante "Linee di indirizzo generali e azioni a livello nazionale per la prevenzione e la lotta al bullismo";
- Dalla direttiva MPI n. 30 del 15 marzo 2007 recante "Linee di indirizzo ed indicazioni in materia di utilizzo di 'telefoni cellulari' e di altri dispositivi elettronici durante l'attività didattica, irrogazione di sanzioni disciplinari, dovere di vigilanza e di corresponsabilità dei genitori e dei docenti";
- Dalla direttiva MPI n. 104 del 30 novembre 2007 recante "Linee di indirizzo e chiarimenti interpretativi ed applicativi in ordine alla normativa vigente posta a tutela della privacy con particolare riferimento all'utilizzo di telefoni cellulari o di altri dispositivi elettronici nelle comunità scolastiche allo scopo di acquisire e/o divulgare immagini, filmati o registrazioni vocali"
- Dalle linee di orientamento per azioni di prevenzione e di contrasto al bullismo e al cyberbullismo, MIUR aprile 2015 e segg.;
- Dagli artt. 581-582-594-595-610-612-635 del Codice Penale, recanti la normativa su ingiuria, diffamazione, minaccia, trattamento illecito dei dati personali, ammonimento da parte del Questore;
- Dagli artt. 2043-2047-2048 Codice Civile;
- Dalla Legge n.71/2017 "Disposizioni sulla tutela dei minori per la prevenzione ed il contrasto del fenomeno del cyberbullismo".

4. I COMPITI

Allo scopo di prevenire e adottare misure atte a scongiurare situazioni anti giuridiche:

1. IL DIRIGENTE SCOLASTICO

- Individua attraverso il Collegio dei Docenti un referente del bullismo e cyberbullismo
- Coinvolge, nella prevenzione e contrasto al fenomeno del bullismo, tutte le componenti della comunità scolastica, particolarmente quelle che operano nell'area dell'informatica, partendo dall'utilizzo sicuro di Internet a scuola;
- Favorisce la discussione all'interno della scuola, attraverso i vari organi collegiali, creando i presupposti di

regole condivise di comportamento per il contrasto e prevenzione dei fenomeni del bullismo e cyberbullismo

2. IL REFERENTE DEL “BULLISMO E CYBERBULLISMO”

- Promuove la conoscenza e la consapevolezza del bullismo e del cyberbullismo attraverso progettidi'istituto che coinvolgano genitori, studenti e tutto il personale
- Coordina le attività di prevenzione ed informazione sulle sanzioni previste e sulle responsabilità di natura civile e penale, anche con eventuale affiancamento di genitori incaricati
- Si rivolge a partner esterni alla scuola, quali servizi sociali e sanitari, aziende del privato sociale, forze di polizia, ecc. per realizzare un progetto di prevenzione; cura rapporti di rete fra scuole per eventuali convegni/seminari/corsi e per la prevenzione al bullismo e per un uso consapevole della tecnologia

3. IL TEAM ANTIBULLISMO

- Assume la responsabilità della presa in carico del caso segnalato
- Conduce la valutazione del caso
- Assume la responsabilità della decisione relativa alla tipologia di intervento
- Implementa alcuni interventi
- Effettua il monitoraggio dell'andamento del caso nel tempo e se ne assume la responsabilità
- Agisce in stretta connessione con i servizi del territorio

4. IL COLLEGIO DOCENTI

- Promuove scelte didattiche ed educative, anche in collaborazione con altre scuole in rete, per la prevenzione del fenomeno
- Prevede all'interno del PTOF corsi di aggiornamenti e formazione in materia di prevenzione dei fenomeni di bullismo e cyberbullismo, rivolti al personale docente e Ata
- Promuove sistematicamente azioni di sensibilizzazione dei fenomeni del bullismo e cyberbullismo nel territorio in rete con enti, associazioni, istituzioni locali ed altre scuole, coinvolgendo alunni, docenti, genitori ed esperti
- Prevede azioni culturali ed educative rivolte agli studenti, per acquisire le competenze necessarie all'esercizio di una cittadinanza digitale consapevole
- Predispone strumenti di rilevazione e monitoraggio del benessere relazionale in ambito scolastico e della gestione delle segnalazioni e/o dei casi

5. IL CONSIGLIO DI CLASSE

- Pianifica attività didattiche e/o integrative finalizzate al coinvolgimento attivo e collaborativo degli studenti e all'approfondimento di tematiche che favoriscano la riflessione e la presa di coscienza della necessità dei valori di convivenza civile; favorisce un clima collaborativo all'interno della classe e nelle relazioni con le famiglie, propone progetti di educazione alla legalità e alla cittadinanza attiva

6. IL DOCENTE

- Intraprende azioni congruenti con l'utenza del proprio ordine di scuola, tenuto conto che l'istruzione ha un ruolo fondamentale sia nell'acquisizione e rispetto delle norme relative alla convivenza civile, sia nella trasmissione dei valori legati ad un uso responsabile di internet
- Valorizza nell'attività didattica modalità di lavoro di tipo cooperativo e spazi di riflessioni adeguati al livello di età degli alunni

7. I GENITORI

- Partecipano attivamente alle azioni di formazione/informazione, istituite dalle scuole, sui Comportamenti

sintomatici del bullismo e del cyberbullismo

- Sono attenti ai comportamenti dei propri figli
- Vigilano sull'uso delle tecnologie da parte dei ragazzi, con particolare attenzione ai tempi, alle modalità, agli atteggiamenti conseguenti (i genitori dovrebbero allertarsi se uno studente, dopo l'uso di internet o del proprio telefonino, mostra stati depressivi, ansiosi o paura)
- Conoscono il regolamento d'Istituto e il Patto di corresponsabilità, sottoscrivono quest'ultimo
- Conoscono le azioni messe in campo dalla scuola e collaborano secondo le modalità previste dal Patto di corresponsabilità;
- Conoscono le sanzioni previste da regolamento d'istituto nei casi di bullismo, cyberbullismo e navigazione online a rischio

8. GLI ALUNNI

- Conoscono il regolamento d'Istituto e il Patto di corresponsabilità, sottoscrivono quest'ultimo
- Conoscono le sanzioni previste da regolamento d'istituto nei casi di bullismo, cyberbullismo e navigazione online a rischio
- Partecipano alle iniziative scolastiche di sensibilizzazione e prevenzione, al fine di favorire un miglioramento del clima relazionale
- Imparano le regole basilari, per rispettare gli altri, sia direttamente che quando sono connessi alla rete, facendo attenzione alle comunicazioni (e-mail, sms,) che inviano
- Non è loro consentito, durante le attività didattiche o comunque all'interno della scuola, acquisire - mediante telefonini cellulari o altri dispositivi elettronici - immagini, filmati o registrazioni vocali, se non per finalità didattiche, previo consenso del docente
- La divulgazione del materiale acquisito all'interno dell'istituto è utilizzabile solo per fini esclusivamente personali di studio o documentazione, e comunque nel rispetto del diritto alla riservatezza di tutti

5. SCHEMA PROCEDURE SCOLASTICHE IN CASO DI BULLISMO E CYBERBULLISMO:

Quando si viene a conoscenza di un atto che potrebbe essere configurabile come cyberbullismo:

Prima fase: presa in carico e valutazione del caso

- Informazione immediata al Dirigente Scolastico;
- Analisi e valutazione del fatto
- Soggetti responsabili: Dirigente Scolastico
- Soggetti coinvolti: Referente bullismo/cyberbullismo, Team antibullismo
- Raccolta di informazioni sull'accaduto: quando è successo, dove, con quali modalità
- Interviste e colloqui con gli attori principali, i singoli, il gruppo; vengono raccolte le diverse versioni e ricostruiti i fatti ed i punti di vista

(In questa fase è importante astenersi dal formulare giudizi; è piuttosto necessario creare un clima di empatia, di solidarietà e di disponibilità al confronto che permetta un'oggettiva raccolta di informazioni; l'adulto è un mediatore in un contesto neutro).

Seconda fase: risultati sui fatti oggetto di indagine

- Soggetti responsabili: Dirigente Scolastico e docenti del Consiglio di classe
- Altri soggetti coinvolti: Referente bullismo/cyberbullismo, Team antibullismo

SE i fatti sono confermati / esistono prove oggettive:

Vengono stabilite le azioni da intraprendere nel rispetto del compito educativo che è azione precipua della scuola

SE i fatti non sono configurabili come bullismo o cyberbullismo:

Non si ritiene di intervenire in modo specifico; prosegue il compito educativo.

Terza fase: azioni e provvedimenti

SE i fatti sono confermati:

1. Comunicazione alla famiglia della vittima da parte del docente coordinatore (convocazione scritta o telefonica) e supporto di tutto il consiglio di classe nell'affrontare la situazione segnalata, concordando modalità di soluzione e analizzando le risorse disponibili dentro e fuori della scuola (psicologo, medico, altri...)
2. Comunicazione ai genitori del cyberbullo (convocazione) con lettera del Dirigente
3. Convocazione del Consiglio di classe e valutazione del tipo di provvedimento disciplinare, secondo la gravità
4. Eventuale **avvio della procedura giudiziaria**: denuncia ad un organo di polizia o all'autorità giudiziaria (Questura, Carabinieri, ecc.) per attivare un procedimento di ammonimento o penale (eventuale querela di parte)
5. ***Nel caso la famiglia non collabori, giustifichi, mostri atteggiamenti oppositivi o comunque inadeguatezza, debolezza educativa o sia recidiva nei comportamenti: segnalazione ai Servizi Sociali del Comune***

Quarta fase: percorso educativo e monitoraggio

Il Dirigente, i docenti del Consiglio di classe e gli altri soggetti coinvolti:

- Si occupano del rafforzamento del percorso educativo all'interno della classe e/o del gruppo coinvolto;
- Provvedono al monitoraggio del fenomeno e della valutazione dell'intervento attuato sia nei confronti del cyberbullo, sia nei confronti della vittima

6. MANCANZE DISCIPLINARI

Sono da considerarsi tipologie persecutorie qualificate come Bullismo:

- La violenza fisica, psicologica o l'intimidazione del gruppo, specie se reiterata;
- L'intenzione di nuocere;
- L'isolamento della vittima

Rientrano nel Cyberbullismo:

- **Flaming**: Litigi on line nei quali si fa uso di un linguaggio violento e volgare.
- **Harassment**: molestie attuate attraverso l'invio ripetuto di linguaggi offensivi.
- **Cyberstalking**: invio ripetuto di messaggi che includono esplicite minacce fisiche, al punto che la vittima arriva a temere per la propria incolumità.
- **Denigrazione**: pubblicazione all'interno di comunità virtuali, quali newsgroup, blog, forum di discussione, messaggistica immediata, siti internet, ecc., di pettegolezzi e commenti crudeli, calunniosi e denigratori
- **Outing estorto**: registrazione delle confidenze raccolte all'interno di un ambiente privato, creando un clima di fiducia e poi inserite integralmente in un blog pubblico.
- **Impersonificazione**: insinuazione all'interno dell'account di un'altra persona con l'obiettivo di inviare dal medesimo messaggi ingiuriosi che screditino la vittima.
- **Esclusione**: estromissione intenzionale dall'attività on line
- **Sexting**: invio di messaggi via smartphone ed Internet, corredati da immagini a sfondo sessuale.
- Ulteriori comportamenti rientranti nelle fattispecie previste dalla Legge 71/2017

7. SANZIONI DISCIPLINARI

I comportamenti sopra elencati, opportunamente accertati, che si configurano come forme di bullismo e cyberbullismo verranno considerati mancanze gravi e conseguentemente sanzionati sulla base di quanto previsto nel Regolamento d'Istituto. L'Istituto adotta un Regolamento volto a sanzionare episodi di mancato rispetto delle regole nell'ambito del bullismo e del cyberbullismo, prevedendo specifiche sanzioni disciplinari.

Si fa particolare riferimento al Dove:

1. Comportamento educato e rispettoso nei confronti dei compagni;
2. Rispetto della legge sulla privacy;
3. Rispetto della normativa sull'uso dei telefoni cellulari;
4. Gravi reati, atti vandalici o di pericolo per l'incolumità delle persone.

Le sanzioni previste devono ispirarsi al PRINCIPIO DI GRADUALITÀ della sanzione, in correlazione con la mancanza disciplinare commessa (D.P.R. 235) e devono ispirarsi al PRINCIPIO DI RIPARAZIONE DEL DANNO (Art.4 comma 5

DPR 249/98).

Il provvedimento disciplinare ha lo scopo di tendere alla rieducazione ed al recupero dello studente, attraverso attività di natura sociale/culturale che vadano a vantaggio della comunità scolastica (Art.4 comma 2).

Quando possibile, saranno privilegiate le sanzioni disciplinari di tipo riparatorio:

- Attività di natura sociale/culturale che vadano a vantaggio della comunità scolastica: es. svolgimento di azioni positive, quali lettera di scuse a vittima e famiglia, pulizia dei locali, attività di ricerca, riordinamento materiali, produzione di lavori scritti/artistici che inducano lo studente a riflettere e rielaborare criticamente gli episodi accaduti

8. REGOLE PER NAVIGARE SICURI E NON INCAPPARE IN BRUTTE SORPRESE - NETIQUETTE

1. Non dare mai informazioni personali (nome, indirizzo, numero di telefono, età, nome e località della scuola o nome degli amici) a chi non conosci personalmente o a chi incontri sul web
2. Non condividere le tue password con gli amici, ma solo con i tuoi genitori
3. Cerca di creare password originali, sempre diverse con caratteri numerici e di lettere intervallati tra loro, almeno 8 caratteri
4. Non inviare tue immagini a nessuno, non farti vedere in web-cam se non sei autorizzato dai tuoi genitori
5. Non farti ritrarre in atteggiamenti intimi da nessuno
6. Non prestare il tuo cellulare a nessuno
7. Prima di aprire un allegato o scaricare contenuti, pensaci: se conosci la persona che te lo ha inviato, chiedi conferma che te lo abbia mandato veramente; altrimenti ignoralo
8. Prima di pubblicare qualcosa in internet, pensaci: foto, testi, video, conversazioni, messaggi possono essere visti anche da sconosciuti, anche a distanza di molto tempo; non postare nulla che consideri personale o riservato e di cui potresti pentirti in futuro
9. Non accettare incontri di persona con qualcuno conosciuto online
10. Non rispondere a messaggi che possano destare confusione o disagio
11. Non usare un linguaggio offensivo o mandare messaggi volgari online
12. Se qualcuno usa un linguaggio offensivo con te, parlane con un adulto
13. Quando usi i social pensa prima di taggare qualcuno, controlla i post in cui sei taggato prima di renderli pubblici, per evitare spiacevoli contenuti sul tuo profilo
14. Attento ai falsi messaggi: diffida dai messaggi inquietanti, suppliche di aiuto, offerte, richieste di informazioni, avvisi di presenza di Virus in quanto possono essere stratagemmi criminosi
15. Prudenza con chi non conosci sul web: non tutti sono davvero chi dicono di essere. Evita di accettare amicizie online da persone sconosciute
16. Segnala i contenuti che ritieni essere inappropriati o illegali. Di fronte ad un contenuto che ritieni inadeguato segnalalo prontamente ai tuoi genitori o ai tuoi insegnanti
17. Presta sempre attenzione a ciò che pubblichi in rete: ogni cosa che metti online è sicuramente destinata a rimanere lì per sempre
18. Non tutti quelli che aggiungi agli amici sono tuoi amici; ricorda che gli amici veri sono quelli che conosci personalmente
19. Comportarsi da bullo in rete può far soffrire tanto quanto nella vita reale: non usare la rete per mentire, deridere o ingannare. Non alimentare conversazioni che possono nuocere agli altri. Cerca di essere leale e sincero. Non minacciare o prevaricare i più deboli.
20. Non permettere agli amici di condividere informazioni private che ti riguardano senza il tuo consenso: a tua volta non caricare immagini o video che riguardano altre persone, senza che queste abbiano dato, preventivamente, la propria autorizzazione. Soprattutto non inviare o richiedere foto, filmati o messaggi violenti o a sfondo sessuale
21. Attenzione a quando scarichi qualcosa. Se manca l'autorizzazione del proprietario, o comunque della persona che ne detiene i diritti d'autore, contraffare, copiare e divulgare altrui elaborati (articoli, foto, audio, video..) è soggetto alla legge sulla violazione dei diritti d'autore o del copyright e può essere configurato come un reato

Nome di chi compila la segnalazione:

Ruolo:

Data:

Scuola:

ALLEGATO A

MODULO PER LA SEGNALAZIONE DI CASI

Descrizione dell'episodio del problema		
Soggetti coinvolti	Vittima/e: 1..... Classe: 2..... Classe: 3..... Classe:	Autore/autrice e sostenitori: 1...Classe: 2..... Classe: 3..... Classe:
Chi ha riferito dell'episodio?	- La vittima - Un compagno della vittima, nome: - Genitore, nome: - Insegnante, nome: - Altri, specificare:	
Atteggiamento del gruppo	Da quanti compagni è sostenuto il bullo? Quanti compagni supportano la vittima o potrebbero farlo?	
Gli insegnanti sono intervenuti in qualche modo?		
La famiglia o altri adulti hanno cercato di intervenire?		
Chi è stato informato della situazione?	<input type="checkbox"/> coordinatore di classe data: <input type="checkbox"/> consiglio di classe data: <input type="checkbox"/> dirigente scolastico data: <input type="checkbox"/> la famiglia della vittima/e data:	<input type="checkbox"/> la famiglia del bullo/i data: <input type="checkbox"/> le forze dell'ordine data: <input type="checkbox"/> altro, specificare:

ALLEGATO B**MODULO PER IL FOLLOW-UP DEI CASI**

	AZIONI INTRAPRESE	La situazione è
Aggiornamento 1		<input type="checkbox"/> migliorata <input type="checkbox"/> invariata <input type="checkbox"/> peggiorata Come:
Aggiornamento 2		<input type="checkbox"/> migliorata <input type="checkbox"/> invariata <input type="checkbox"/> peggiorata Come:
Aggiornamento 3		<input type="checkbox"/> migliorata <input type="checkbox"/> invariata <input type="checkbox"/> peggiorata Come:
Aggiornamento 4		<input type="checkbox"/> migliorata <input type="checkbox"/> invariata <input type="checkbox"/> peggiorata Come:
Aggiornamento 5		<input type="checkbox"/> migliorata <input type="checkbox"/> invariata <input type="checkbox"/> peggiorata Come:



DOCUMENTO DI E-POLICY

SAIC8AD009 ISTITUTO COMPRENSIVO . "G. MARCONI"
VIA IONIO SNC - 84091 - BATTIPAGLIA – SALERNO (SA)

DIRIGENTE SCOLASTICO: GIACOMINA CAPUANO

Capitolo 1 - Introduzione al documentodiePolicy

SCOPO DELL'E-POLICY

Le TIC (Tecnologie dell'informazione e della comunicazione) rappresentano strumenti fondamentali nel processo educativo e per l'apprendimento degli studenti e delle studentesse.

Le "competenze digitali" sono fra le abilità chiave all'interno del [Quadro di riferimento Europeo delle Competenze per l'apprendimento permanente](#) e di esse bisogna dotarsi proprio a partire dalla scuola (Raccomandazione del Consiglio Europeo del 2006 aggiornata al 22 maggio 2018, relativa alle competenze chiave per l'apprendimento permanente).

In un contesto sempre più complesso, diventa quindi essenziale per ogni Istituto Scolastico dotarsi di una E-policy, un documento programmatico volto a promuovere le competenze digitali ed un uso delle tecnologie positivo, critico e consapevole, sia da parte dei ragazzi e delle ragazze che degli adulti coinvolti nel processo educativo. L'E-policy, inoltre, vuole essere un documento finalizzato a prevenire situazioni problematiche e a riconoscere, gestire, segnalare e monitorare episodi legati ad un utilizzo scorretto degli strumenti.

L'E-policy ha l'obiettivo di esprimere la nostra visione educativa e proposta formativa, in riferimento alle tecnologie digitali. Nello specifico:

l'approccio educativo alle tematiche connesse alle "competenze digitali", alla privacy, alla sicurezza online e all'uso delle tecnologie digitali nella didattica e nel percorso educativo;

le norme comportamentali e le procedure di utilizzo delle Tecnologie dell'Informazione e della Comunicazione (ICT) in ambiente scolastico;

le misure per la prevenzione e la sensibilizzazione di comportamenti on-line a rischio;

le misure per la rilevazione, segnalazione e gestione delle situazioni rischiose legate ad un uso non corretto delle tecnologie digitali.

Argomenti del Documento

1. Presentazione dell'ePolicy

1. Scopo dell'ePolicy
2. Ruoli e responsabilità
3. Un'informativa per i soggetti esterni che erogano attività educative nell'Istituto
4. Condivisione e comunicazione dell'ePolicy all'intera comunità scolastica
5. Gestione delle infrazioni alla ePolicy
6. Integrazione dell'ePolicy con Regolamenti esistenti
7. Monitoraggio dell'implementazione della ePolicy e suo aggiornamento

2. Formazione e curriculum

1. Curriculum sulle competenze digitali per gli studenti
2. Formazione dei docenti sull'utilizzo e l'integrazione delle TIC (Tecnologie dell'Informazione e della Comunicazione) nella didattica
3. Formazione dei docenti sull'utilizzo consapevole e sicuro di Internet e delle tecnologie digitali
4. Sensibilizzazione delle famiglie e Patto di corresponsabilità

3. Gestione dell'infrastruttura e della strumentazione ICT (Information and Communication Technology) della e-policy nella scuola

1. Protezione dei dati personali
2. Accesso ad Internet
3. Strumenti di comunicazione online
4. Strumentazione personale

4. Rischi on line: conoscere, prevenire e rilevare

1. Sensibilizzazione e prevenzione
2. Cyberbullismo: che cos'è e come prevenirlo
3. Hate speech: che cos'è e come prevenirlo
4. Dipendenza da Internet e gioco online
5. Sexting
6. Adescamento online
7. Pedopornografia

5. Segnalazione e gestione dei casi

1. Cosa segnalare
2. Come segnalare: quali strumenti e a chi
3. Gli attori sul territorio per intervenire
4. Allegati con le procedure

Perché è importante dotarsi di una E-policy?

Attraverso l'e-policy il nostro Istituto si vuole dotare di uno strumento operativo a cui tutta la comunità educante dovrà fare riferimento, al fine di assicurare un approccio alla tecnologia che sia consapevole, critico ed efficace, e al fine di sviluppare, attraverso specifiche azioni, una conoscenza delle opportunità e dei rischi connessi all'uso di Internet.

L'e-policy fornisce, quindi, delle linee guida per garantire il benessere in Rete, definendo regole di utilizzo delle TIC a scuola e ponendo le basi per azioni formative e educative su e con le tecnologie digitali, oltre che di sensibilizzazione su un uso consapevole delle stesse.

2. - Ruoli e responsabilità

Affinché l'E-policy sia davvero uno strumento operativo efficace per la scuola e tutta la comunità educante è necessario che ognuno, secondo il proprio ruolo, s'impegni nell'attuazione e promozione di essa.

3. - Un'informativa per i soggetti esterni che erogano attività educative nell'Istituto

Tutti gli attori che entrano in relazione educativa con gli studenti e le studentesse devono: mantenere sempre un elevato profilo personale e professionale, eliminando atteggiamenti inappropriati, essere guidati dal principio di interesse superiore del minore, ascoltare e prendere in seria considerazione le opinioni ed i desideri dei minori, soprattutto se preoccupati o allertati per qualcosa.

Sono vietati i comportamenti irrispettosi, offensivi o lesivi della privacy, dell'intimità e degli spazi personali degli studenti e delle studentesse oltre che quelli legati a tollerare o partecipare a comportamenti di minori che sono illegali, o abusivi o che mettano a rischio la loro sicurezza.

Tutti gli attori esterni sono tenuti a conoscere e rispettare le regole del nostro Istituto dove sono esplicitate le modalità di utilizzo dei propri dispositivi personali (smartphone, tablet, pc, etc.) e quelli in dotazione della scuola, evitando un uso improprio o comunque deontologicamente scorretto durante le attività con gli studenti e le studentesse. Esiste l'obbligo di rispettare la privacy, soprattutto dei soggetti minorenni, in termini di fotografie, immagini, video o scambio di contatti personali (numero, mail, chat, profili di social network).

4. - *Condivisione e comunicazione dell'ePolicy all'intera comunità scolastica*

Il documento di E-policy viene condiviso con tutta la comunità educante, ponendo al centro gli studenti e le studentesse e sottolineando compiti, funzioni e attività reciproche. È molto importante che ciascun attore scolastico (dai docenti agli/alle studenti/esse) si faccia a sua volta promotore del documento.

L'E-policy viene condivisa e comunicata al personale, agli studenti e alle studentesse, alla comunità scolastica attraverso: la pubblicazione del documento sul sito istituzionale della scuola

Il Patto di Corresponsabilità, che deve essere sottoscritto dalle famiglie e rilasciato alle stesse all'inizio dell'anno scolastico

Il documento è approvato dal Collegio dei Docenti e dal Consiglio di Istituto e viene esposto in versione semplificata negli spazi che dispongono di pc collegati alla Rete o comunque esposto in vari punti spaziali dell'Istituto.

Gli studenti e le studentesse vengono informati sul fatto che sono monitorati e supportati nella navigazione on line, negli spazi della scuola e sulle regole di condotta da tenere in Rete.

5. - *Gestione delle infrazioni alla ePolicy*

La scuola gestirà le infrazioni all'E-policy attraverso azioni educative e/o sanzioni, qualora fossero necessarie, valutando i diversi gradi di gravità di eventuali violazioni.

6. - *Integrazione dell'ePolicy con Regolamenti esistenti*

Il Regolamento dell'Istituto Scolastico viene aggiornato con specifici riferimenti all'e-policy, così come anche il Patto di Corresponsabilità, in coerenza con le Linee Guida MI e le indicazioni normative generali sui temi in oggetto.

7. - *Monitoraggio dell'implementazione della ePolicy e suo aggiornamento*

L'E-policy viene aggiornata periodicamente e quando si verificano cambiamenti significativi in riferimento all'uso delle tecnologie digitali all'interno della scuola. Le modifiche del documento saranno discusse con tutti i membri del personale docente. Il monitoraggio del documento sarà realizzato a partire da una valutazione della sua efficacia in riferimento agli obiettivi specifici che lo stesso si pone.

Capitolo 2 - Formazione e curriculum

2.1. Curriculum sulle competenze digitali per gli studenti

I ragazzi usano la Rete quotidianamente, talvolta in modo più "intuitivo" ed "agile" rispetto agli adulti, ma non per questo sono dotati di maggiori "competenze digitali".

Infatti, "la competenza digitale presuppone l'interesse per le tecnologie digitali e il loro utilizzo con dimestichezza e spirito critico e responsabile per apprendere, lavorare e partecipare alla società. Essa comprende l'alfabetizzazione informatica e digitale, la comunicazione e la collaborazione, l'alfabetizzazione mediatica, la creazione di contenuti digitali (inclusa la programmazione), la sicurezza (compreso l'essere a proprio agio nel mondo digitale e possedere competenze relative alla cybersicurezza), le questioni legate alla proprietà intellettuale, la risoluzione di problemi e il pensiero critico" (["Raccomandazione del Consiglio europeo relativa alle competenze chiave per l'apprendimento permanente"](#), C189/9, p.9).

Per questo la scuola si impegna a portare avanti percorsi volti a promuovere tali competenze, al fine di educare gli studenti e le studentesse verso un uso consapevole e responsabile delle tecnologie digitali. Ciò avverrà attraverso la progettazione e implementazione di un curriculum digitale.

2.2 - Formazione dei docenti sull'utilizzo e l'integrazione delle TIC (Tecnologie dell'Informazione e della Comunicazione) nella didattica

È fondamentale che i docenti tutti siano formati ed aggiornati sull'uso corretto, efficace ed efficiente delle TIC nella didattica, al fine di usarle in modo integrativo ed inclusivo.

Ciò si rende necessario per fornire agli studenti e alle studentesse modelli di utilizzo positivo, critico e specifico delle nuove tecnologie e per armonizzare gli apprendimenti.

2.3 - Formazione dei docenti sull'utilizzo consapevole e sicuro di Internet e delle tecnologie digitali

La scuola si impegna a promuovere percorsi formativi per gli insegnanti sul tema dell'uso consapevole delle tecnologie digitali e della prevenzione dei rischi online. Ciò avverrà tramite specifici momenti di aggiornamento che, con cadenza, verranno organizzati dall'Istituto scolastico con la collaborazione del personale specializzato interno (animatore digitale, referente bullismo e cyberbullismo) e se necessario del personale esterno (professionisti qualificati), con il supporto della rete scolastica del territorio (USR, Osservatori regionali sul bullismo, scuole Polo, etc...), delle amministrazioni comunali, dei servizi socio-educativi e delle associazioni presenti.

2.4. - Sensibilizzazione delle famiglie e integrazioni al Patto di Corresponsabilità

Nella prevenzione dei rischi connessi ad un uso non consapevole delle TIC, così come nella promozione di un loro uso positivo e capace di coglierne le opportunità, è necessaria la collaborazione di tutti gli attori educanti, ognuno secondo i propri ruoli e le proprie responsabilità. Scuola e famiglia devono rinforzare l'alleanza educativa e promuovere percorsi educativi continuativi e condivisi per accompagnare insieme ragazzi/e e bambini/e verso un uso responsabile e arricchente delle tecnologie digitali, anche in una prospettiva lavorativa futura. L'Istituto garantisce la massima informazione alle famiglie di tutte le attività e iniziative intraprese sul tema delle tecnologie digitali, previste dall'ePolicy e dal suo piano di azioni, anche attraverso l'aggiornamento, oltre che del regolamento scolastico, anche del "Patto di corresponsabilità" e attraverso una sezione dedicata sul sito web dell'Istituto.

Capitolo 3 – Gestione dell'infrastruttura e della strumentazione ICT della e-policy nella scuola

3.1 - Protezione dei dati personali

“Le scuole sono chiamate ogni giorno ad affrontare la sfida più difficile, quella di educare le nuove generazioni non solo alla conoscenza di nozioni basilari e alla trasmissione del saper e, ma soprattutto al rispetto dei valori fondanti di una società. Nell'era di Internet e in presenza di nuove forme di comunicazione questo compito diventa ancora più cruciale. È importante riaffermare quotidianamente, anche in ambito scolastico, quei principi di civiltà, come la riservatezza e la dignità della persona, che devono sempre essere al centro della formazione di ogni cittadino”. (cfr. <http://www.garanteprivacy.it/scuola>).

Ogni giorno a scuola vengono trattati numerosi dati personali sugli studenti e sulle loro famiglie. Talvolta, tali dati possono riguardare informazioni sensibili, come problemi sanitari o particolari disagi sociali. Il “corretto trattamento dei dati personali” a scuola è condizione necessaria per il rispetto della dignità delle persone, della loro identità e del loro diritto alla riservatezza. Per questo è importante che le istituzioni scolastiche, durante lo svolgimento dei loro compiti, rispettino la privacy, tutelando i dati personali dei soggetti coinvolti, in particolar modo quando questi sono minorenni.

La protezione dei dati personali è un diritto fondamentale dell'individuo ai sensi della Carta dei diritti fondamentali dell'Unione europea (art. 8), tutelato dal Regolamento (UE) 2016/679 del Parlamento europeo e del Consiglio, del 27 aprile 2016 (relativo alla protezione delle persone fisiche con riguardo al trattamento dei dati personali, nonché alla libera circolazione di tali dati).

Anche le scuole, quindi, hanno oggi l'obbligo di adeguarsi al cosiddetto GDPR (General Data Protection Regulation) e al D.Lgs. 10 agosto 2018, n. 101, entrato in vigore lo scorso 19 settembre.

In questo paragrafo dell'ePolicy affrontiamo tale problematica, con particolare riferimento all'uso delle tecnologie digitali, e indichiamo le misure che la scuola intende attuare per garantire la tutela della privacy e il diritto alla riservatezza di tutti i soggetti coinvolti nel processo educativo, con particolare attenzione ai minori. A tal fine, l'Istituto allega alla presente ePolicy i modelli di liberatoria da utilizzare e conformi alla normativa vigente, in materia di protezione dei dati personali

3.2- Accesso ad Internet

- 1.L'accesso a Internet è diritto fondamentale della persona e condizione per il suo pieno sviluppo individuale e sociale.*
- 2.Ogni persona ha eguale diritto di accedere a Internet in condizioni di parità, con modalità tecnologicamente adeguate e aggiornate che rimuovano ogni ostacolo di ordine economico e sociale.*
- 3.Il diritto fondamentale di accesso a Internet deve essere assicurato nei suoi presupposti sostanziali e non solo come possibilità di collegamento alla Rete.*
- 4.L'accesso comprende la libertà di scelta per quanto riguarda dispositivi, sistemi operativi e applicazioni anche distribuite.*
- 5. Le Istituzioni pubbliche garantiscono i necessari interventi per il superamento di ogni forma di divario digitale tra cui quelli determinati dal genere, dalle condizioni economiche oltre che da situazioni di vulnerabilità personale e disabilità.*

Così recita l'art. 2 della Dichiarazione dei diritti di Internet, elaborata dalla Commissione per i diritti e i doveri in Internet, commissione costituita il 27 ottobre 2014 presso la Camera dei Deputati dalla presidente Laura Boldrini e presieduta da Stefano Rodotà. Inoltre, il 30 aprile 2016 era entrato in vigore il Regolamento UE del Parlamento Europeo e del Consiglio del 25 novembre 2015, che stabilisce le “misure riguardanti l'accesso a un'Internet aperto e che modifica la direttiva 2002/22/CE relativa al servizio universale e ai

diritti degli utenti in materia di reti e di servizi di comunicazione elettronica e il regolamento (UE) n. 531/2012 relativo al roaming sulle reti pubbliche di comunicazioni mobili all'interno dell'Unione".

Il diritto di accesso a Internet è dunque presente nell'ordinamento italiano ed europeo e la scuola dovrebbe essere il luogo dove tale diritto è garantito, anche per quegli studenti che non dispongono della Rete a casa. In modo coerente il PNSD (Piano Nazionale Scuola Digitale) ha tra gli obiettivi quello di "fornire a tutte le scuole le condizioni per l'accesso alla società dell'informazione e fare in modo che il "diritto a Internet" diventi una realtà, a partire dalla scuola".

Questo perché le tecnologie da un lato contribuiscono a creare un ambiente che può rendere la scuola aperta, flessibile e inclusiva, dall'altro le consentono di adeguarsi ai cambiamenti della società e del mercato del lavoro, puntando a sviluppare una cultura digitale diffusa che deve iniziare proprio a scuola.

3.3- Strumenti di comunicazione online

Le tecnologie digitali sono in grado di ridefinire gli ambienti di apprendimento, supportando la comunicazione a scuola e facilitando un approccio sempre più collaborativo. L'uso degli strumenti di comunicazione online a scuola, al fianco di quelli più tradizionali, ha l'obiettivo di rendere lo scambio comunicativo maggiormente interattivo e orizzontale. Tale uso segue obiettivi e regole precise correlati alle caratteristiche, funzionalità e potenzialità delle tecnologie digitali.

3.4- Strumentazione personale

I dispositivi tecnologici sono parte integrante della vita personale di ciascuno, compresa quella degli/le studenti/esse e dei docenti (oltre che di tutte le figure professionali che a vario titolo sono inseriti nel mondo della scuola), ed influenzano necessariamente anche la didattica e gli stili di apprendimento. Comprendere il loro utilizzo e le loro potenzialità innovative, diventa di cruciale importanza, anche considerando il quadro di indirizzo normativo esistente e le azioni programmatiche, fra queste il Progetto Generazioni Connesse e il più ampio PNSD.

La presente **ePolicy** contiene indicazioni, revisioni o eventuali integrazioni di Regolamenti già esistenti che disciplinano l'uso dei dispositivi personali in classe, a seconda dei vari usi, anche in considerazione dei dieci punti del Miur per l'uso dei dispositivi mobili a scuola (BYOD, "Bring your own device").

Risulta fondamentale per la comunità scolastica aprire un dialogo su questa tematica e riflettere sulle possibilità per l'Istituto di dotarsi di una regolamentazione condivisa e specifica che tratti tali aspetti, considerando aspetti positivi ed eventuali criticità nella e per la didattica.

Capitolo 4 - Rischi on line: conoscere, prevenire e rilevare

4.1 - Sensibilizzazione e Prevenzione

Il rischio online si configura come la possibilità per il minore di:

- commettere azioni online che possano danneggiare se stessi o altri;
- essere una vittima di queste azioni;
- osservare altri commettere queste azioni.

È importante riconoscere questi fenomeni e saperli distinguere tra loro in modo da poter poi adottare le strategie migliori per arginarli e contenerli, ma è altrettanto importante sapere quali sono le possibili strategie da mettere in campo per ridurre la possibilità che questi fenomeni avvengano. Ciò è possibile lavorando su aspetti di ampio raggio che possano permettere una riduzione dei fattori di rischio e di conseguenza una minore probabilità che i ragazzi si trovino in situazioni non piacevoli. È importante che abbiano gli strumenti idonei per riconoscere possibili situazioni di rischio e segnalarle ad un adulto di riferimento.

Gli strumenti da adottare per poter ridurre l'incidenza di situazioni di rischio si configurano come interventi di **sensibilizzazione e prevenzione**.

Nel caso della **sensibilizzazione** si tratta di azioni che hanno come obiettivo quello di innescare e promuovere un cambiamento; l'intervento dovrebbe fornire non solo le informazioni necessarie (utili a conoscere il fenomeno), ma anche illustrare le possibili soluzioni o i comportamenti da adottare.

Nel caso della **prevenzione** si tratta di un insieme di attività, azioni ed interventi attuati con il fine prioritario di promuovere le competenze digitali ed evitare l'insorgenza di rischi legati all'utilizzo del digitale e quindi ridurre i rischi per la sicurezza di bambine/i e ragazze/i.

4.2 - Cyberbullismo: che cos'è e come prevenirlo

La legge 71/2017 "Disposizioni a tutela dei minori per la prevenzione ed il contrasto del fenomeno del cyberbullismo", nell'art. 1, comma 2, definisce il cyberbullismo:

"qualunque forma di pressione, aggressione, molestia, ricatto, ingiuria, denigrazione, diffamazione, furto d'identità, alterazione, acquisizione illecita, manipolazione, trattamento illecito di dati personali in danno di minorenni, realizzata per via telematica, nonché la diffusione di contenuti on line aventi ad oggetto anche uno o più componenti della famiglia del minore il cui scopo intenzionale e predominante sia quello di isolare un minore o un gruppo di minori ponendo in atto un serio abuso, un attacco dannoso, o la loro messa in ridicolo".

La stessa legge e le relative **Linee di orientamento per la prevenzione e il contrasto del cyberbullismo** indicano al mondo scolastico ruoli, responsabilità e azioni utili a prevenire e gestire i casi di cyberbullismo. Le linee prevedono:

- formazione del personale scolastico, prevedendo la partecipazione di un proprio referente per ogni autonomia scolastica;
- sviluppo delle competenze digitali, tra gli obiettivi formativi prioritari (L.107/2015); promozione di un ruolo attivo degli studenti (ed ex studenti) in attività di peer education;
- previsione di misure di sostegno e rieducazione dei minori coinvolti;
- Integrazione dei regolamenti e del patto di corresponsabilità con specifici riferimenti a condotte di [cyberbullismo](#) e relative sanzioni disciplinari commisurate alla gravità degli atti compiuti;

Il sistema scolastico deve prevedere azioni preventive ed educative e non solo sanzionatorie.

Nomina del Referente per le iniziative di prevenzione e contrasto che:

Ha il compito di coordinare le iniziative di prevenzione e contrasto del [cyberbullismo](#). A tal fine, può avvalersi della collaborazione delle Forze di polizia e delle associazioni e dei centri di aggregazione giovanile del territorio.

Potrà svolgere un importante compito di supporto al dirigente scolastico per la revisione/ste sura di Regolamenti (Regolamento d'istituto), atti e documenti (PTOF, PdM, Rav).

4.3 - Hate speech: che cos'è e come prevenirlo

Il fenomeno di "incitamento all'odio" o "discorso d'odio", indica discorsi (post, immagini, commenti etc.) e pratiche (non solo online) che esprimono odio e intolleranza verso un gruppo o una persona (identificate come appartenente a un gruppo o categoria) e che rischiano di provocare reazioni violente, a catena. Più ampiamente il termine "hate speech" indica un'offesa fondata su una qualsiasi discriminazione (razziale, etnica, religiosa, di genere o di orientamento sessuale, di disabilità, eccetera) ai danni di una persona o di un gruppo.

Tale fenomeno, purtroppo, è sempre più diffuso ed estremamente importante affrontarlo anche a livello educativo e scolastico con l'obiettivo di:

- fornire agli studenti gli strumenti necessari per decostruire gli stereotipi su cui spesso si fondano forme di hate speech, in particolare legati alla razza, al genere, all'orientamento sessuale, alla disabilità; promuovere la partecipazione civica e l'impegno, anche attraverso i media digitali e i social network;
- favorire una presa di parola consapevole e costruttiva da parte dei giovani.

A seguire vengono descritte le azioni che il nostro Istituto intende intraprendere in relazione a questa problematica.

4.4 - Dipendenza da Internet e gioco online

La Dipendenza da Internet fa riferimento all'utilizzo eccessivo e incontrollato di Internet che, al pari di altri comportamenti patologici/dipendenze, può causare o essere associato a isolamento sociale, sintomi da astinenza, problematiche a livello scolastico e irrefrenabile voglia di utilizzo della Rete.

L'Istituto è intenzionato a promuovere azioni di prevenzione attraverso percorsi sul benessere digitale.

4.5 - Sexting

Il "sexting" è fra i rischi più diffusi connessi ad un uso poco consapevole della Rete. Il termine indica un fenomeno molto frequente fra i giovanissimi che consiste nello scambio di contenuti mediali sessualmente espliciti; i/le ragazzi/e lo fanno senza essere realmente consapevoli di scambiare materiale (pedopornografico) che potrebbe arrivare in mani sbagliate e avere conseguenze impattanti emotivamente per i protagonisti delle immagini, delle foto e dei video.

4.6 - Adescamento online

Il **grooming** (dall'inglese "groom" - curare, prendersi cura) rappresenta una tecnica di manipolazione psicologica che gli adulti potenzialmente abusanti utilizzano per indurre i bambini/e o adolescenti a superare le resistenze emotive e instaurare una relazione intima e/o sessualizzata. Gli adulti interessati sessualmente a bambini/e e adolescenti utilizzano spesso anche gli strumenti messi a disposizione dalla Rete per entrare in contatto con loro.

I luoghi virtuali in cui si sviluppano più frequentemente tali dinamiche sono le chat, anche quelle interne ai

giochi online, i social network in generale, le varie app di instant messaging (whatsapp, telegram etc.), i siti e le app di **teen dating** (siti di incontri per adolescenti). Un'eventuale relazione sessuale può avvenire, invece, attraverso webcam o live streaming e portare anche ad incontri dal vivo. In questi casi si parla di adescamento o grooming online.

In Italia l'adescamento si configura come reato dal 2012 (art. 609-undecies –l'adescamento di minorenni) quando è stata ratificata la Convenzione di Lanzarote (legge 172 del 1° ottobre 2012).

A seguire vengono descritte le azioni che il nostro Istituto intende intraprendere per prevenire ed affrontare la delicata problematica dell'adescamento.

4.7- Pedopornografia

La pedopornografia online è un reato (art. 600-ter comma 3 del c.p.) che consiste nel produrre, divulgare, diffondere e pubblicizzare, anche per via telematica, immagini o video ritraenti bambini/e, ragazzi/e coinvolti/e in comportamenti sessualmente espliciti, **concrete o simulate** o qualsiasi rappresentazione degli organi sessuali a fini soprattutto sessuali.

La legge n. 269 del 3 agosto 1998 *“Norme contro lo sfruttamento della prostituzione, della pornografia, del turismo sessuale in danno di minori, quali nuove forme di schiavitù”, introduce nuove fattispecie di reato (come ad esempio il turismo sessuale) e, insieme alle successive modifiche e integrazioni contenute nella legge n. 38 del 6 febbraio 2006* *“Disposizioni in materia di lotta contro lo sfruttamento sessuale dei bambini e la pedopornografia anche a mezzo Internet”,* segna una tappa fondamentale nella definizione e predisposizione di strumenti utili a contrastare i fenomeni di sfruttamento sessuale a danno di minori. Quest'ultima, introduce, tra le altre cose, il reato di “pornografia minorile virtuale” (artt. 600 ter e 600 quater c.p.) che si verifica quando il materiale pedopornografico rappresenta immagini relative a bambini/e ed adolescenti, realizzate con tecniche di elaborazione grafica non associate, in tutto o in parte, a situazioni reali, la cui qualità di rappresentazione fa apparire come vere situazioni non reali.

Secondo la Legge 172/2012 - Ratifica della Convenzione di Lanzarote (Art 4.) per pornografia minorile si intende ogni rappresentazione, con qualunque mezzo, di un minore degli anni diciotto coinvolto in attività sessuali esplicite, reali o simulate, o qualunque rappresentazione degli organi sessuali di un minore di anni diciotto per scopi sessuali.

In un'ottica di attività preventive, il tema della pedopornografia è estremamente delicato, occorre parlarne sempre in considerazione della maturità, della fascia d'età e selezionando il tipo di informazioni che si possono condividere.

La pedopornografia è tuttavia un fenomeno di cui si deve sapere di più, ed è utile parlarne, in particolare se si vogliono chiarire alcuni aspetti legati alle conseguenze impreviste del sexting.

Inoltre, è auspicabile che possa rientrare nei temi di un'attività di sensibilizzazione rivolta ai genitori e al personale scolastico promuovendo i servizi di Generazioni Connesse: qualora navigando in Rete si incontri materiale pedopornografico è opportuno segnalarlo, anche anonimamente, attraverso il sito www.generazioniconnesse.it alla sezione **“Segnala contenuti illegali” (Hotline)**.

Il servizio Hotline si occupa di raccogliere e dare corso a segnalazioni, inoltrate anche in forma anonima, relative a contenuti pedopornografici e altri contenuti illegali/dannosi diffusi attraverso la Rete. I due servizi messi a disposizione dal Safer Internet Centre sono il “Clicca e Segnala” di [Telefono Azzurro](http://TelefonoAzzurro.it) e “STOP-IT” di [Save the Children](http://SaveTheChildren.it).

Capitolo 5 - Segnalazione e gestione dei casi

5.1. – Cosa segnalare

Il personale docente del nostro Istituto quando ha il sospetto o la certezza che uno/a studente/essa possa essere vittima o responsabile di una situazione di cyberbullismo, sexting o adescamento online ha a disposizione procedure definite e può fare riferimento a tutta la comunità scolastica.

Questa sezione dell'ePolicy contiene le procedure standardizzate per la segnalazione e gestione dei problemi connessi a comportamenti online a rischio di studenti e studentesse (vedi allegati a seguire).

Tali procedure dovranno essere una guida costante per il personale della scuola nell'identificazione di una situazione online a rischio, così da definire le modalità di presa in carico da parte della scuola e l'intervento migliore da mettere in atto per aiutare studenti/esse in difficoltà. Esse, inoltre, forniscono valide indicazioni anche per i professionisti e le organizzazioni esterne che operano con la scuola (vedi paragrafo 1.3. dell'ePolicy).

Nelle procedure:

- sono indicate le **figure preposte all'accoglienza della segnalazione e alla presa in carico e gestione del caso.**
- le modalità di coinvolgimento del referente per il contrasto del bullismo e del cyberbullismo, oltre al Dirigente Scolastico.

Inoltre, la scuola **individua le figure che costituiranno un team** preposto alla gestione della segnalazione (gestione interna alla scuola, invio ai soggetti competenti).

Nell'affrontare i casi prevediamo la **collaborazione con altre figure, enti, istituzioni e servizi presenti sul territorio** (che verranno richiamati più avanti), qualora la gravità e la sistematicità della situazione richieda interventi che esulano dalle competenze e possibilità della scuola.

Tali procedure sono comunicate e condivise con l'intera comunità scolastica .

Questo risulta importante sia per facilitare l'emersione di situazioni a rischio, e la conseguente presa in carico e gestione, sia per dare un messaggio chiaro a studenti e studentesse, alle famiglie e a tutti coloro che vivono la scuola che la stessa è un luogo sicuro, attento al benessere di chi lo vive, in cui le problematiche non vengono ignorate ma gestite con una mobilitazione attenta di tutta la comunità. La condivisione avverrà attraverso assemblee scolastiche che coinvolgono i genitori, gli studenti e le studentesse e il personale della scuola, con l'utilizzo di locandine da affiggere a scuola, attraverso news nel sito della scuola e durante i collegi docenti e attraverso tutti i canali maggiormente utili ad un'efficace comunicazione.

A seguire, le problematiche a cui fanno riferimento le procedure allegate:

Cyberbullismo: è necessario capire se si tratta effettivamente di cyberbullismo o di altra problematica. Oltre al contesto, vanno considerate le modalità attraverso le quali il comportamento si manifesta (alla presenza di un "pubblico"? Tra coetanei? In modo ripetuto e intenzionale? C'è un danno percepito alla vittima? etc.). È necessario poi valutare l'eventuale stato di disagio vissuto dagli/le studenti/esse coinvolti/e (e quindi valutare se rivolgersi ad un servizio deputato ad offrire un supporto psicologico e/o di mediazione).

Adescamento online: se si sospetta un caso di adescamento online è opportuno, innanzitutto, fare attenzione a non cancellare eventuali prove da smartphone, tablet e computer utilizzati dalla persona minore e inoltre è importante non sostituirsi al bambino/a e/o adolescente, evitando, quindi, di rispondere all'adescatore al suo posto). È fondamentale valutare il benessere psicofisico dei minori e il rischio che corrono. Vi ricordiamo che l'attuale normativa prevede che la persona coinvolta in qualità di vittima o testimone in alcune tipologie di reati, tra cui il grooming, debba essere ascoltata in sede di raccolta di informazioni con l'ausilio di una persona esperta in psicologia o psichiatria infantile.

•

Sexting: nel caso in cui immagini e/o video, anche prodotte autonomamente da persone minorenni, sfuggano al loro controllo e vengano diffuse senza il loro consenso è opportuno adottare sistemi di segnalazione con l'obiettivo primario di tutelare il minore e ottenere la rimozione del materiale, per quanto possibile, se online e il blocco della sua diffusione via dispositivi mobili.

Per quanto riguarda la necessità di segnalazione e rimozione di contenuti online lesivi, ciascun minore ultraquattordicenne (o i suoi genitori o chi esercita la responsabilità del minore) che sia stato vittima di cyberbullismo può inoltrare al titolare del trattamento o al gestore del sito internet o del social media un'istanza per l'oscuramento, la rimozione o il blocco dei contenuti diffusi nella Rete. Se entro 24 ore il gestore non avrà provveduto, l'interessato può rivolgere analoga richiesta al Garante per la protezione dei dati personali, che rimuoverà i contenuti entro 48 ore.

Vi suggeriamo, inoltre, i seguenti servizi:

- Servizio di [Helpline 19696](#) e [Chat di Telefono Azzurro](#) per supporto ed emergenze;
- [Clicca e segnala di Telefono Azzurro](#) e [STOP-IT di Save the Children Italia](#) per segnalare la presenza di materiale pedopornografico online.

5.2. - Come segnalare: quali strumenti e a chi

L'insegnante riveste la qualifica di pubblico ufficiale in quanto l'esercizio delle sue funzioni non è circoscritto all'ambito dell'apprendimento, ossia alla sola preparazione e tenuta delle lezioni, alla verifica/valutazione dei contenuti appresi dagli studenti e dalle studentesse, ma si estende a tutte le altre attività educative. Le situazioni problematiche in relazione all'uso delle tecnologie digitali dovrebbero essere sempre gestite anche a livello di gruppo.

Come descritto nelle procedure di questa sezione, si potrebbero palesare due casi:

CASO A (SOSPETTO) – Il docente ha il sospetto che stia avvenendo qualcosa tra gli/le studenti/ esse della propria classe, riferibile a un episodio di bullismo e/o cyberbullismo, sexting o adescamento online.

CASO B (EVIDENZA) – Il docente ha evidenza certa che stia accadendo qualcosa tra gli/le studenti/esse della propria classe, riferibile a un episodio di bullismo e/o cyberbullismo, sexting o adescamento online.

Per tutti i dettagli fate riferimento agli allegati con le procedure.

Strumenti a disposizione di studenti/esse

Per aiutare studenti/esse a segnalare eventuali situazioni problematiche che stanno vivendo in prima persona o di cui sono testimoni, la scuola può prevedere alcuni strumenti di segnalazione ad hoc messi a loro disposizione:

- un indirizzo e-mail specifico per le segnalazioni;
- scatola/box per la raccolta di segnalazioni anonime da inserire in uno spazio accessibile e ben visibile della scuola;
- sportello di ascolto con professionisti;
- docente referente per le segnalazioni.

Anche studenti e studentesse, inoltre, possono rivolgersi alla Helpline del progetto Generazioni Connesse, al numero gratuito [1.96.96](tel:19696).

5.3. - Gli attori sul territorio

Talvolta, nella gestione dei casi, può essere necessario rivolgersi **ad altre figure, enti, istituzioni e servizi presenti sul territorio** qualora la gravità e la sistematicità della situazione richieda interventi che esulano dalle competenze e possibilità della scuola.

Per una mappatura degli indirizzi di tali strutture è possibile consultare il [Vademecum](#) di Generazioni Connesse "Guida operativa per conoscere e orientarsi nella gestione di alcune problematiche connesse all'utilizzo delle tecnologie digitali da parte dei più giovani" (seconda parte, pag. 31), senza dimenticare che la Helpline di Telefono Azzurro (19696) è sempre attiva nell'offrire una guida competente ed un supporto in tale percorso.

A seguire i principali Servizi e le Agenzie deputate alla presa in carico dei vari aspetti che una problematica connessa all'utilizzo di Internet può presentare.

Comitato Regionale Unicef: laddove presente, su delega della regione, svolge un ruolo di difensore dei diritti dell'infanzia.

Co.Re.Com. (Comitato Regionale per le Comunicazioni): svolge funzioni di governo e controllo del sistema delle comunicazioni sul territorio regionale, con particolare attenzione alla tutela dei minori.

Ufficio Scolastico Regionale: supporta le scuole in attività di prevenzione ed anche nella segnalazione di comportamenti a rischio correlati all'uso di Internet.

Polizia Postale e delle Comunicazioni: accoglie tutte le segnalazioni relative a comportamenti a rischio nell'utilizzo della Rete e che includono gli estremi del reato.

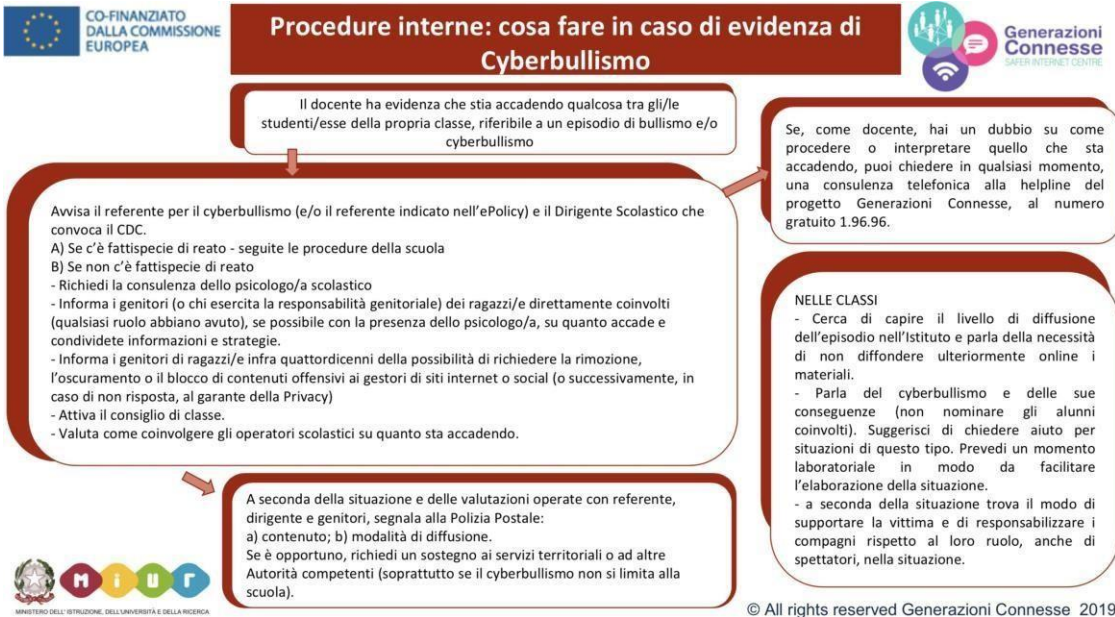
Aziende Sanitarie Locali: forniscono supporto per le conseguenze a livello psicologico o psichiatrico delle situazioni problematiche vissute in Rete. In alcune regioni, come il Lazio e la Lombardia, sono attivi degli ambulatori specificatamente rivolti alle dipendenze da Internet e alle situazioni di rischio correlate.

Garante Regionale per l'Infanzia e l'Adolescenza e Difensore Civico : segnalano all'Autorità Giudiziaria e ai Servizi Sociali competenti; accolgono le segnalazioni di presunti abusi e forniscono informazioni sulle modalità di tutela e di esercizio dei diritti dei minori vittime. Segnalano alle amministrazioni i casi di violazione e i fattori di rischio o di danno dovute a situazioni ambientali carenti o inadeguate.

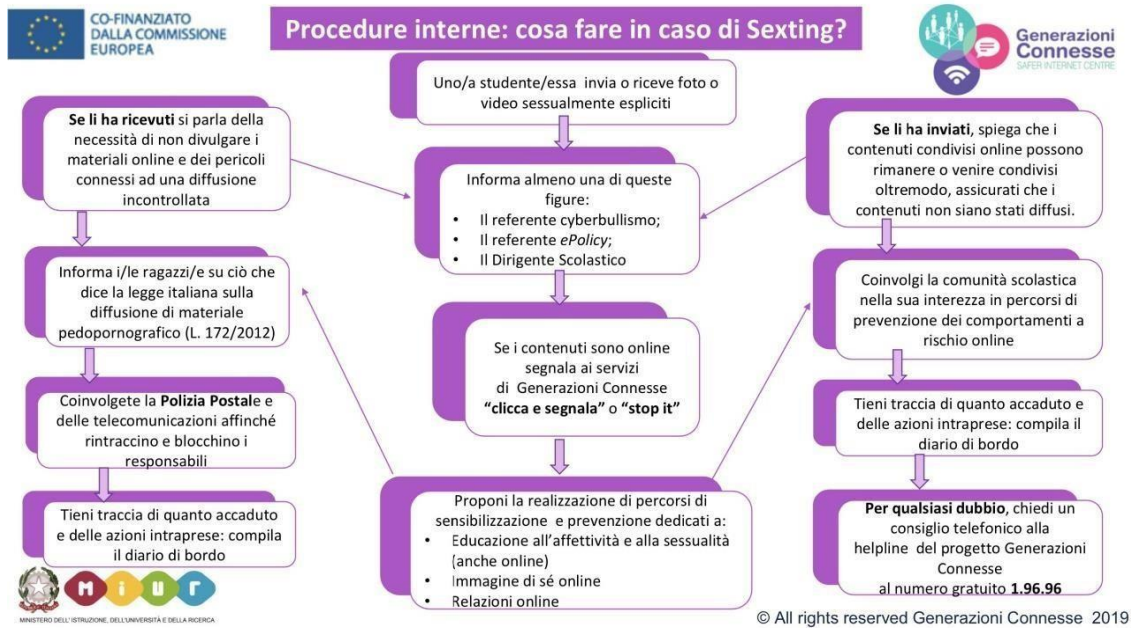
Tribunale per i Minorenni: segue tutti i procedimenti che riguardano reati, misure educative, tutela e assistenza in riferimento ai minori.

5.4. - Allegati con le procedure

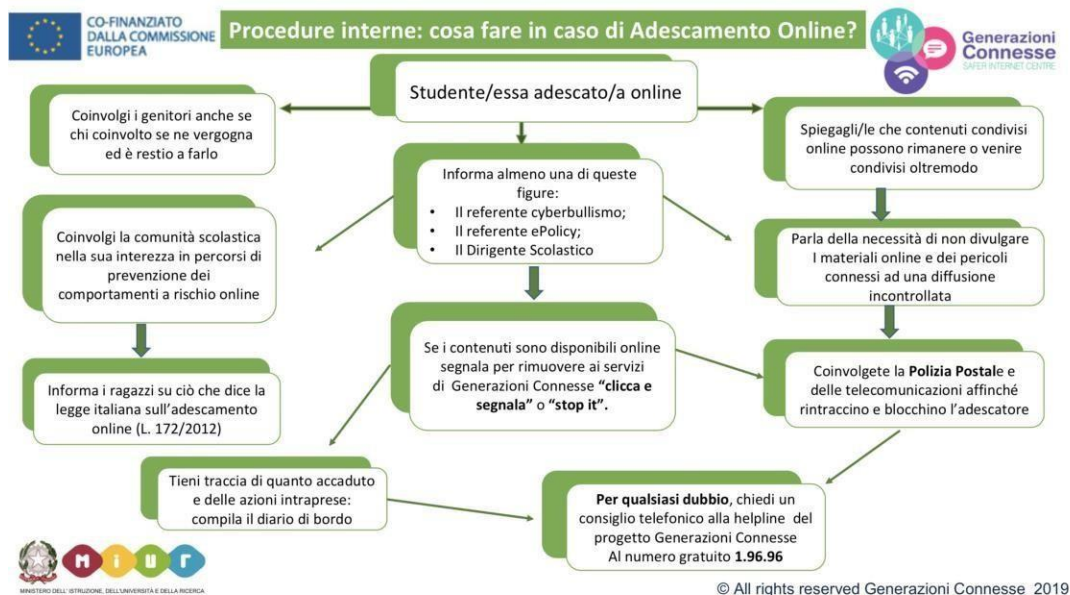
Procedure interne: cosa fare in caso di evidenza e di sospetto di Cyberbullismo?



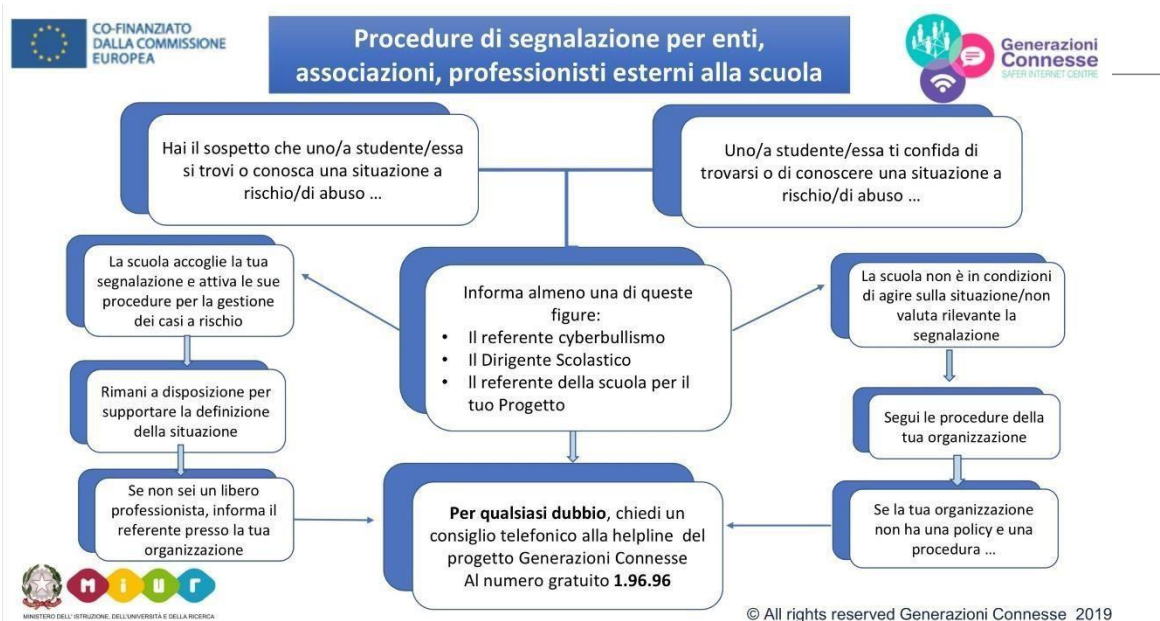
Procedure interne: cosa fare in caso di sexting?



Procedure interne: cosa fare in caso di adescamento online?



Procedure di segnalazione per enti, associazioni, professionisti esterni alla scuola



Il nostro piano di azioni

Azioni da svolgere entro un'annualità scolastica:

- Organizzare 1 evento di presentazione del progetto Generazioni Connesse rivolto agli studenti
- Organizzare 1 evento di presentazione del progetto Generazioni Connesse rivolto ai docenti
- Organizzare 1 evento di presentazione del progetto Generazioni Connesse rivolto ai genitori
- Organizzare 1 evento di presentazione e conoscenza dell'ePolicy rivolto agli studenti
- Organizzare 1 evento di presentazione e conoscenza dell'ePolicy rivolto ai docenti
- Organizzare 1 evento di presentazione e conoscenza dell'ePolicy rivolto ai genitori

Azioni da svolgere nei prossimi 3 anni:

- Organizzare uno o più eventi o attività volti a presentare il progetto e consultare i docenti dell'Istituto per la stesura finale dell'ePolicy.
- Organizzare incontri per la consultazione degli studenti/studentesse sui temi dell'ePolicy per cui si evidenzia la necessità di regolamentare azioni e comportamenti.
- Organizzare uno o più eventi o attività volti a presentare il progetto e consultare i genitori dell'Istituto per la stesura finale dell'ePolicy.
- Organizzare 1 evento di presentazione del progetto Generazioni Connesse rivolto agli studenti
- Organizzare 1 evento di presentazione del progetto Generazioni Connesse rivolto ai docenti
- Organizzare 1 evento di presentazione del progetto Generazioni Connesse rivolto ai genitori
- Organizzare 1 evento di presentazione e conoscenza dell'ePolicy rivolto agli studenti
- Organizzare 1 evento di presentazione e conoscenza dell'ePolicy rivolto ai docenti
- Organizzare 1 evento di presentazione e conoscenza dell'ePolicy rivolto ai genitori